



Přístup do wifi spsoa a do systémů moodle.spsoa a portal.spsoa

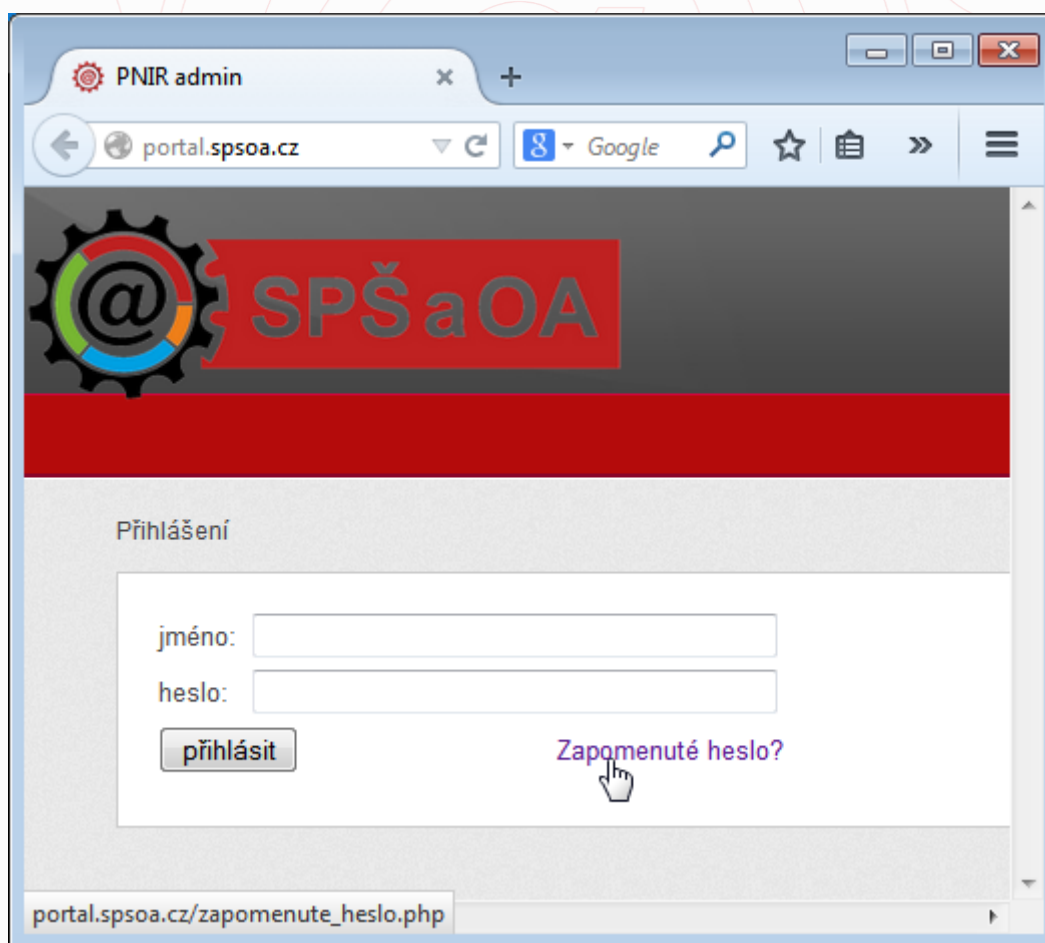
autor: Ing. Jiří Pánek

6.10.2014

- Pro přístup do těchto systémů je nejprve potřeba mít funkční emailovou schránku. Učitelská emailová adresa končí @spsoa.cz, studentská @st.spsoa.cz. V případě problémů s emailovým účtem prosím nejprve kontaktujte správce emailových účtů.
- Do systému moodle.spsoa a portal.spsoa je možné se přihlásit pomocí jednotného hesla, které je po založení uživatelského účtu vytvořeno a odesláno na uživatelský email.

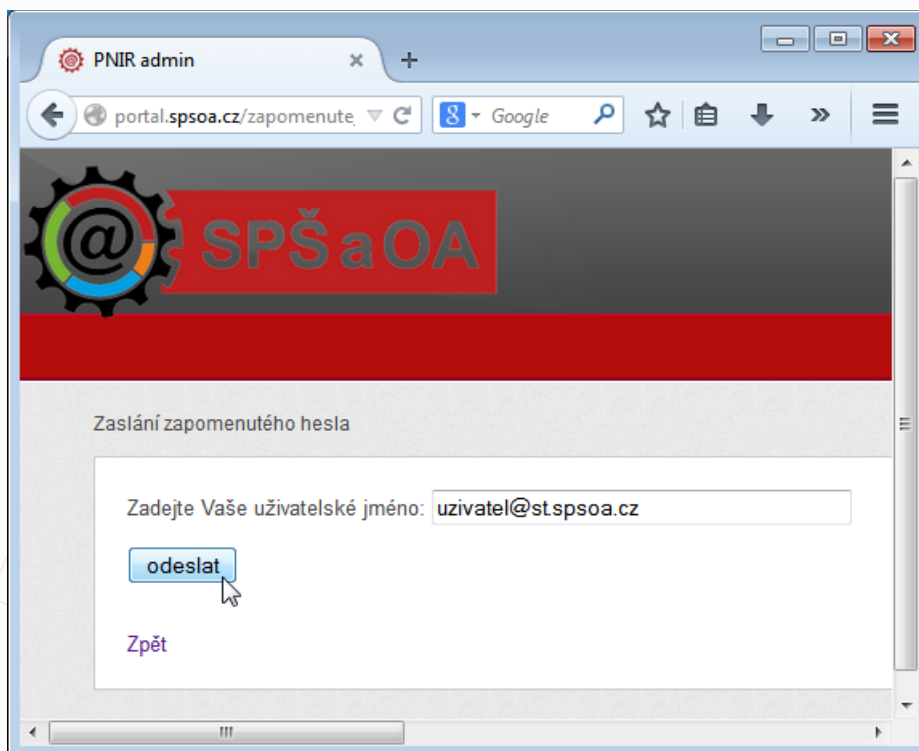
Co dělat v případě zapomenutí hesla pro moodle/portal?

1. Jděte na přihlašovací dialog systému portál na adrese portal.spsoa.cz a klikněte na odkaz Zapomenuté heslo?

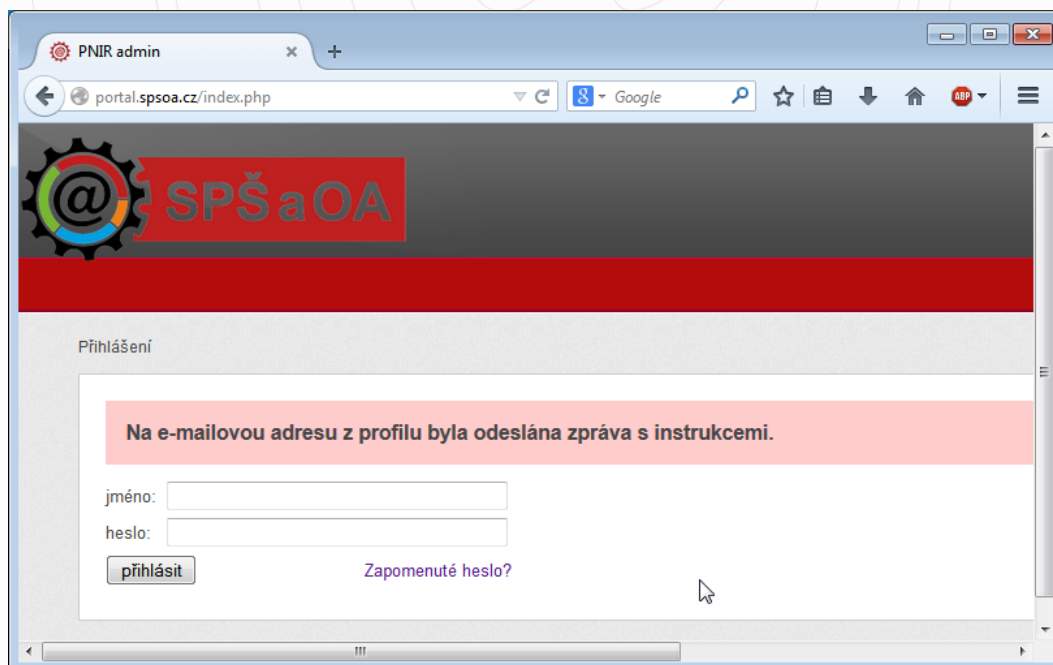




2. Vyplňte Vaši emailovou adresu a klikněte na tlačítko odeslat.

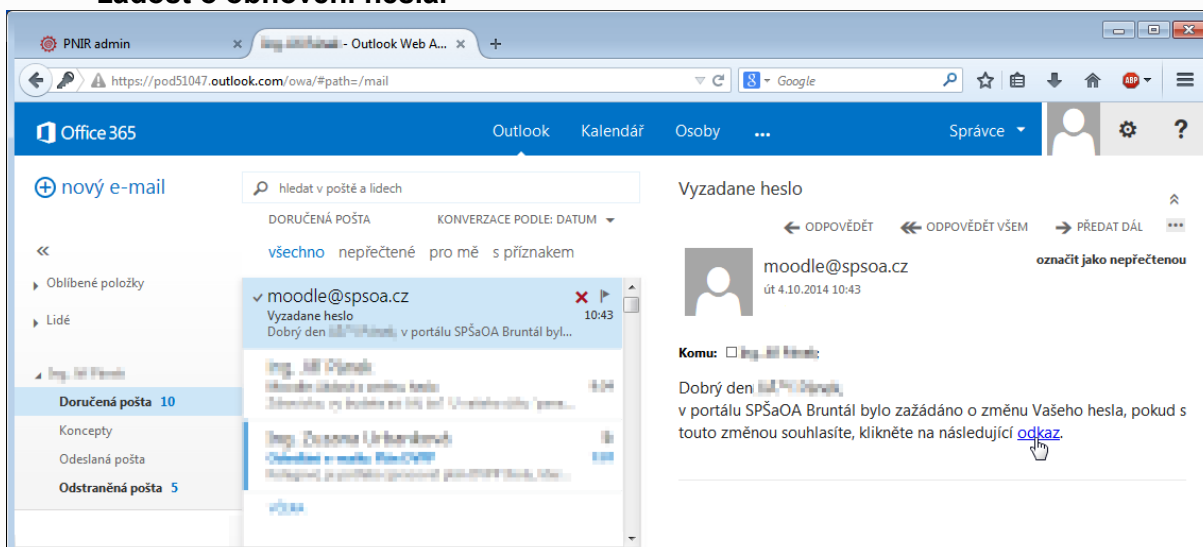


3. Pokud jste správně zadali emailovou adresu, zobrazí se potvrzení:






4. Během několika minut Vám bude doručen email s odkazem, jímž potvrzujete žádost o obnovení hesla.



5. Po potvrzení z minulého kroku se Vám zobrazí následující zpráva:





STŘEDNÍ PRŮMYSLOVÁ ŠKOLA A OBCHODNÍ AKADEMIE, BRUNTÁL, příspěvková organizace

6. Další obdržený email již obsahuje Vaše nové heslo. POZOR! hranaté závorky nejsou součástí hesla.

The screenshot shows an Outlook Web App interface. The main content area displays an email from moodle@spsoa.cz with the subject "Vyzadane heslo". The email body contains the following text:

Komu: Ing. Jiří Pánek

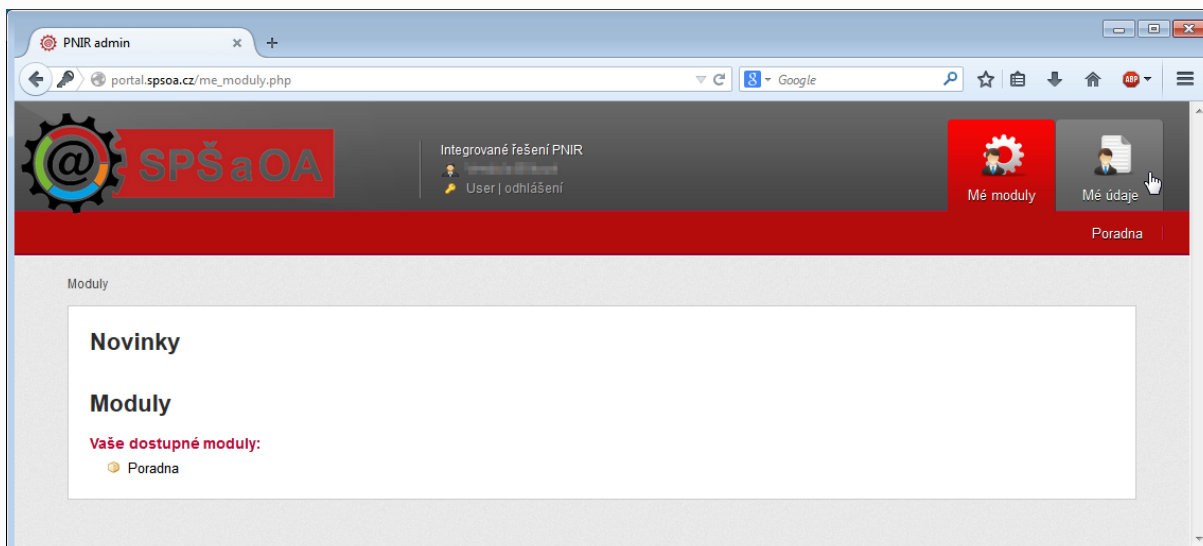
Dobrý den, uživateli [moodle@spsoa.cz] byl právě obnoven účet pro přihlášení na portály školy s heslem [Příloha#1]. Systém je přístupný na adrese <http://portal.spsoa.cz>. Po přihlášení na tomto serveru získáte přístup i do dalších webových aplikací především však do systému Moodle. Správce sítě Ing. Jiří Pánek



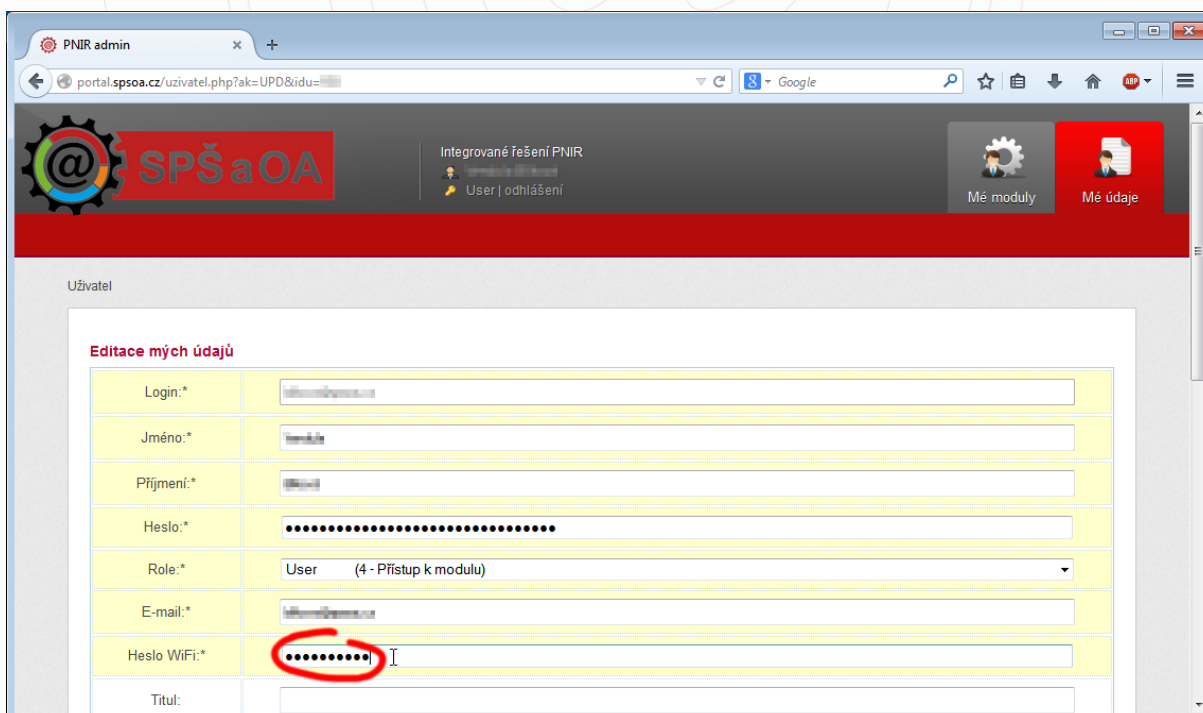


Vytvoření/obnovení hesla pro wifi

1. **Přihlaste se do systému portál na adrese portal.spsoa.cz.** Pokud se nemůžete přihlásit, postupujte dle návodu na začátku tohoto dokumentu. **Přejděte na záložku Mé údaje.**



2. **Vyplňte položku Heslo Wifi.** Heslo nesmí být stejné jako heslo pro přístup do moodle/portál. Je důrazně doporučeno, aby heslo bylo silné (obsahující malá písmena, velká písmena, číslo, ne-alfanumerický znak a délky min. 8 znaků).





**STŘEDNÍ PRŮMYSLOVÁ ŠKOLA
A OBCHODNÍ AKADEMIE, BRUNTÁL,
příspěvková organizace**

3. Potvrďte změnu údajů stisknutím tlačítka Uložit na spodní straně stránky.

Modul	Role v modulu
1. Moodle	<input type="text"/>
2. LDAP	<input type="text" value="Přístup"/>
3. Poradna	<input type="text" value="Administrátor"/>
4. sps	<input type="text"/>
5. Jídelna	<input type="text"/>
7. Správa	<input type="text"/>
8. ArchivMaturit	<input type="text"/>

Zpět Uložit

